

[RAAYLAND]



vind je (d)Raay-land gids

het infoboekje voor
brugklassers Agora
2025-2026





welkomstwoord

Beste bijna-brugklasser,

Wij willen je graag verwelkomen bij Agora op het Raayland college. Het is de start van een nieuw en spannend hoofdstuk in je leven. De overstap naar de brugklas is een grote stap, maar we hopen dat je je snel thuis zult voelen op onze school en dat je veel plezier zult hebben tijdens jouw tijd hier.

In dit informatieboekje vind je belangrijke informatie over Agora. Het is belangrijk dat je deze informatie zorgvuldig doorleest, zodat je goed voorbereid bent voor je start bij ons. Zo vertellen we je over de start van het nieuwe schooljaar en de spullen die je nodig hebt.

Mochten er naar aanleiding van de informatie in deze gids nog vragen zijn, stel ze gerust via agora@raayland.nl

Nogmaals, welkom bij ons op school!

Team Agora

We gaan bijna beginnen!

Jij hebt gekozen voor Agora; een uitdagende manier van leren. We heten je van harte welkom en willen je met deze gids alvast op weg helpen.


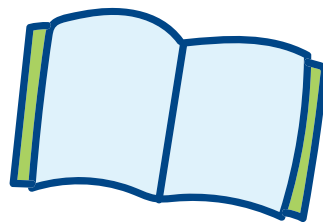
introductieweek

Wat ga je doen?

Aan het eind van de zomervakantie krijg je van ons een mail. In deze mail staat precies hoe laat je waar wordt verwacht voor de introductiedagen.

Ook staat er belangrijke informatie in voor de start van je schooljaar.

Lees de mail dus samen met je ouder(s) goed door.



Wat doen we tijdens de introductiedagen?

Kennismaking

Met de coaches en je coachgroep

Challenge

Aan de slag met je eerste challenge

Leuke spellen

Om elkaar beter te leren kennen!



Op weg naar school

Je komt wandelend, fietsend of met ander vervoer naar school. Het is slim om de route naar school in de vakantie vast een keer te verkennen.

Zo weet je precies waar je moet zijn, waar gevaarlijke punten zijn en hoelang het duurt voordat je er bent.

Check vast even of je fiets in orde is!

Veiligheid staat voorop en zeker in de wintermaanden moet je fiets voorzien zijn van goedwerkende verlichting. De politie controleert dit ook regelmatig.

Ook als je dichtbij woont, is een goede fiets belangrijk. We maken regelmatig uitstapjes waarbij we gebruik maken van de fiets. Wanneer zo'n activiteit plaatsvindt hoor je dat natuurlijk op tijd van je mentor of docent.

boodschappen

Wat voor spullen heb je nodig bij Agora?

Etui met daarin een paar pennen, potloden, een rode en een groene pen, markeerstiften, een zachte witte gum, puntenslijper, een schaar, een plakstift, een geodriehoek en een passer.

Een stevige **rugzak**. Als je deze over je beide schouders draagt, wordt het gewicht goed over je rug verdeeld. Zorg ervoor dat je tas niet te klein is en ook stevig is om je laptop te beschermen. Ruimte voor je laptop, je leesboek, eventueel je gymspullen en je lunch.

Bij de gymlessen ben je verplicht om **gymkleding** te dragen, namelijk:

- **Blauw T-shirt met logo** (€14)
- **Zwarte sportbroek**. Deze mag kort op lang zijn en een legging is toegestaan.
- **Gymschoenen**. Één paar voor gebruik binnen, één paar speciale zaalschoenen voor gebruik binnen.
- Als je een hoofddoek draagt ben je vanwege de veiligheid verplicht **een sporthoofddoek** te dragen.

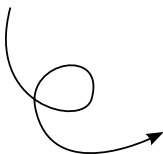
Het gymshirt is verkrijgbaar bij Sport2000,
Grotestraat 49, Venray

Handig: een vakverdeling, zodat je je boterhammen en drinken niet bij je boeken hoeft te stoppen.

Rekenmachine: Texas Instruments TI-30XB.

Een eigen laptop: we vragen je deze zelf aan te schaffen. Je kunt dit doen via The Rent Company.

Meer informatie over wat voor laptop je nodig hebt en aanschaf vind je op onze website:



TIP: knip dit boodschappenlijstje uit!



Je hoeft dus geen agenda te kopen! Die krijg je van school.

In deze agenda staan heel veel tips over hoe je het beste kunt studeren. Je coach leert je hoe er ook heel handig je planning in bij kunt houden.

informatie

Bij Agora ga jij aan de slag met dat wat jij graag wil leren!

Samen met je coach bepaal jij hoe je dag eruitziet.
Wat wordt jouw eerste challenge?

Hoe laat beginnen de lessen?

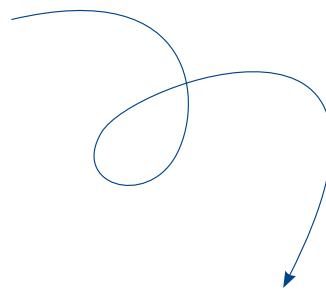
Lestijd	
8.30 - 8.45 uur	inloop
8.45 - 9.15 uur	dagstart
9.15 - 10.00 uur	werken aan challenges
10.00 - 10.20 uur	pauze
10.20 - 12.05 uur	werken aan challenges
12.05 - 12.35 uur	stilmoment
12:35 - 13:05 uur	pauze
13:05 - 15:00 uur	werken aan challenges



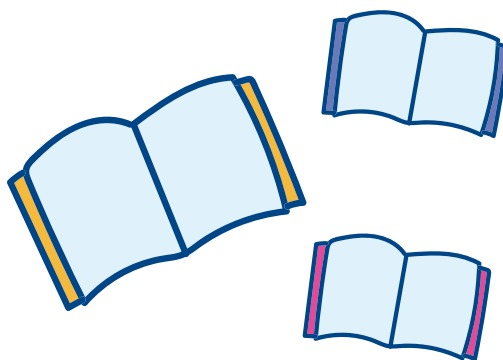
belangrijke data

Belangrijke data schooljaar 25/26

Start schooljaar	19 augustus
Introductieweek	19 augustus t/m 22 augustus
Roostervrije dagen	18 augustus
	22 september
	18 november
	19 maart
	4 en 15 mei
	7, 8 en 9 juli
Herfstvakantie	11 oktober t/m 19 oktober
Kerstvakantie	20 december t/m 4 januari
Carnavalsvakantie	14 februari t/m 22 februari
Paasmaandag	6 april
Meivakantie	18 april t/m 5 mei
Hemelvaart	14 mei
Pinkstermaandag	25 mei
Zomervakantie	11 juli t/m 23 augustus



Tip: schrijf deze data goed op de kalender!



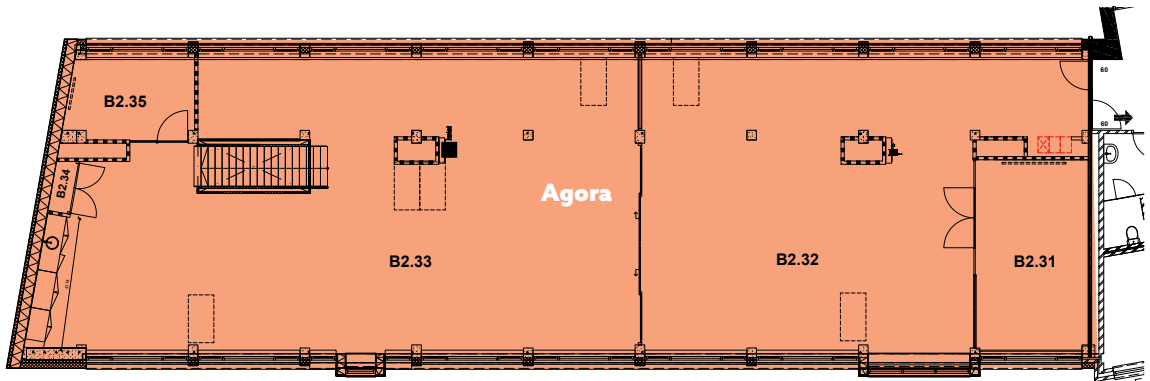
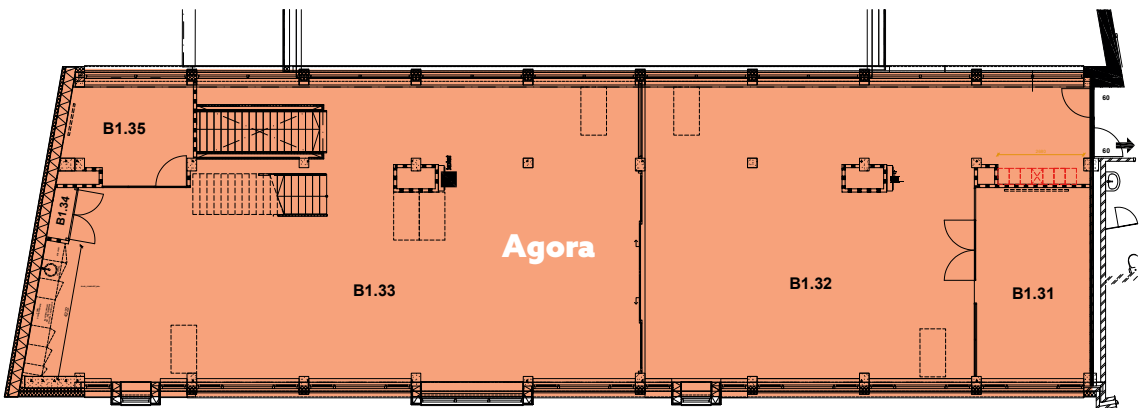
Je gaat via de ingang van gebouw B naar binnen en loopt dan door naar Agora.



Begane grond

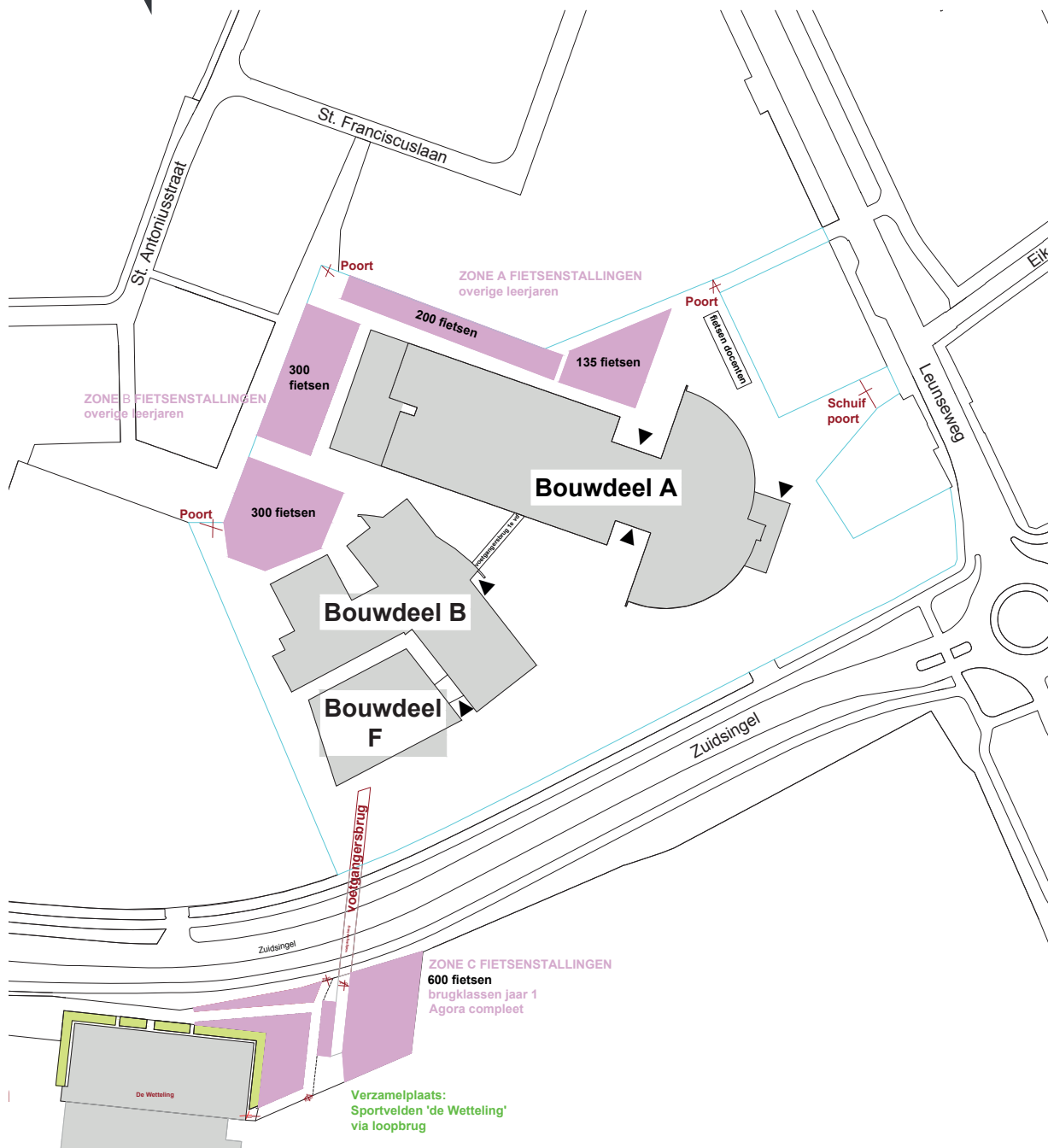
ons gebouw

1^e Verdieping



2^e Verdieping

fietsenstallingen



Raayland, onze school!

Onze regels en afspraken

Je volgt de aanwijzingen van medewerkers op school altijd op.

Je hebt altijd je schoolpas of ID bij je.

Je parkeert je fiets netjes in de stalling.

Je bewaart je jas in je kluisje. Je hebt je capuchon af in de gebouwen en muts of pet af in de klas.

Pauzeren en lunchen doe je in de aula, of op het schoolplein.

Water drinken mag in de klas.

Tijdens pauzes en tussenuren blijf je altijd op school.

In het gebouw loop je rustig en blijf je tijdens lessen niet hangen in de gangen.

Zorg ervoor dat anderen rustig kunnen werken.

In de klas houd je je aan de regels van de docent.

Je telefoon laat je thuis of leg je in de kluis.

Na je laatste les ga je direct naar huis.

Samen voor een fijne en veilige school

Wees jezelf, zorg dat je de spullen hebt die op het lijstje staan, neem zelf lunch en een tussendoortje mee en verander nooit voor een ander

Kies een onderwerp dat je interessant vindt.

Durf te vragen.

Wees creatief.

Koop de panini hete kip!
die is Very lekker!

Blijf jezelf!

Je mag hier meer dan je denkt.

Zorg dat je laptop opgeladen is.

Kies een leuk boek om te lezen tijdens het stiltemoment.

- Wees niet bang om fouten te maken. Daar leer je van!
- Laat je deze zomer inspireren door alles wat je ziet, hoort en aanspreekt. Maak hier een lijstje van. Zo heb je al heel veel inspiratie voor je eerste challenge.
- En onthoud goed: je hoeft niet alles alleen te doen. Vraag hulp wanneer je die nodig hebt.

tips & tricks

Tips & tricks van Agoracoaches- en leerlingen



Vergeet je muis, liniaal, pennen, potloden en koptelefoon of oortjes niet.

Blijf jezelf en richt jouw plek in zoals jij dat wilt.

Ben wie je bent.

Wees aardig voor elkaar.

notities

Lined writing area with a vertical red margin line on the left and horizontal blue lines.

